



ZH 带一次性人工前房（19182）和输液装置（19181）的 OUP LC 环（19187）的使用说明

重要信息：检查包装袋的完整性以及标签上的有效期。该医疗器械是无菌的，仅供一次性使用。这些医疗器械的设计不允许重复使用。不应对其进行重复灭菌或重复使用。

如需选择一次性 OU LC 刀头的适当组合，请参阅标题为 # 65090ZH * 的文档。

本文档的电子版本可访问 Moria 网站：www.moria-surgical.com（限制区域 - «Resources center» 标题）获取。也可应要求提供单个版本（Moria 的地址参见背面）。



内容物

19182 一次性人工前房，带有 2 个端口（其中一个带有单向阀门阀）、前房顶盖和白色旋环

19187 OUP LC 导环和蓝色旋环

19181 输液管组，包括一根带滴注腔的输液管、延长管和一根带单向阀门阀和注射器的短管

短管



输液管

从包装袋中取出所有无菌部件。

将人工前房底座置于桌上，并确保其稳定。

准备管组，以在人工前房中获得 90 mmHg 压力：



将短管连接至人工前房（不带阀门阀的端口）。

检查 2 个阀门阀是否打开。



用注射器抽吸角膜保存液或生理溶液（BSS 或类似溶液）。



将注射器连接至短管。用手指按压前房顶部，使溶液充满管路（从短管到前房管的末端）。关闭人工前房阀门。

* 用于人工前房的一次性大尺寸切割（OU LC）刀头的使用说明


滴注腔中的液体与人工前房顶部之间的高度：
约 1.20 m



在滴注腔和人工前房顶部（角膜）之间将输液瓶升高至 1.20 m 的高度，以确保获得 90mmHg 的压力。

将输液瓶与输液管相连接。打开空气阀。清洗管路，并使用滚轮关闭该系统。

检查通向人工前房的输液管中不存在气泡。将输液管连接到人工前房阀门口，并释放输液管的滚轮，同时保持前房阀门关闭。



将供体植片置于人工前房：

建议：使用边缘最小直径为 16 mm 且角膜精确居中的供体植片。

如果需要，可在内皮上施用粘弹剂



使用注射器将角膜保存液或 BSS 轻轻注入系统。将供体供体植片置于前房顶部，内皮向下。用镊子轻轻掀起供体植片，以消除可能的气泡。



将角膜精确对准台上的中心，然后小心地将盖子放在正确的位置（将对位点插入插槽中）。检查供体植片是否居中良好。将白色锁环放在盖子上以密封人工前房。

打开人工前房的阀门至少三秒钟。然后关闭人工前房阀门，以保持 90 mmHg 的压力。**检查 2 个阀门是否关闭。**

如果需要，用眼压计检查压力。

供体供体植片切割：

主要步骤：

- 去除上皮并干燥角膜表面
- 测量角膜厚度
- 如果需要，用眼压计检查压力
- 将 OU LC 刀头的导环放在盖子上，并用蓝色旋环将其拧紧
- 使用用于 AC 的 OUP 手柄和适当的 OU LC 刀头进行切割（请参阅文件 # 65090ZH）。

取出供体植片并丢弃器械：

切割完成后，拧下导环。

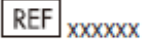

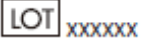



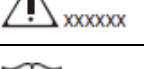
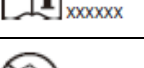



为防止可能的供体植片塌陷，请打开人工前房的阀门，拧下白色旋环，然后轻轻提起盖子以抓住供体植片。

现在准备将供体植片放在 Moria 冲压刀上修正以获得所需的直径。

在手术结束时，将一次性人工前房及其附件、OU LC 刀头和一次性管路丢弃至适当的容器中进行处置（根据现行法规）。

注意（仅限美国）：美国联邦法律规定，本器械仅限医师销售或凭医嘱销售

符号说明

	产品编号
	包装数量
	有效期
	批次代码
	环氧乙烷灭菌
	不得重复使用
	制造商
	制造日期
	注意：请参阅随附文件
	请参阅操作说明
	如果包装破损，请勿使用
	避免暴晒
	保持干燥
	丢弃在单独的收集箱中
	注意（仅限美国）：美国联邦法律规定，本器械仅限医师销售或凭医嘱销售。

注册人/生产企业: MORIA S.A 法国目利亚股份有限公司
住所: 15, rue Georges Besse, F92160 Antony, France
生产地址: 15, rue Georges Besse, F92160 Antony, France
联系电话: +33 (0)1 46 74 46 74
传真: +33 (0)1 46 74 46 70

代理人/售后服务单位: 上海目利亚贸易有限公司
住所: 上海市长宁区淮海西路 432 号 6 楼 H 室
联系方式: 86 021 52586095

医疗器械注册证编号/产品技术要求编号: 国械注进 20173166477

生产日期: 见标签
使用期限: 见主机说明书

Moria #65109ZH-B-05.2023

如需获取更多信息

MORIA SA
15, rue Georges Besse
92160 Antony
FRANCE
电话: +33 (0) 1 46 74 46 74
传真: +33 (0) 1 46 74 46 70
www.moria-surgical.com


MORIA Inc
1050 Cross Keys Drive
Doylestown, PA 18902
USA
电话: (800) 441 1314
传真: + 1 (215) 230 7670
www.moria-surgical.com

MORIA JAPAN KK
Inami Bldg. 6F
3-24-2 Hongo Bunkyo-ku
Tokyo 113-0033
JAPAN
电话: + 81 3 5842 6761
传真: + 81 3 5842 6762
www.moriajapan.com

Moria China Office
RM H, 6 FL, Kai Li Building
N°432 West Huai Hai Road
200052 Shanghai
CHINA
电话: +86 21 5258 6095
传真: +86 21 5258 5067
www.moria-surgical.com

