




# #65094

繁體中文

## CBSU 環 (19180) 配套一次性使用人工前房 (19182) 和輸注套件 (19181) 使用的說明

**重要提示：** 檢查小包裝完整性以及標籤上的有效日期。本醫療器械無菌且僅為一次性使用。這些醫療器械的設計絕不允許重複使用。不應當將它們重複滅菌或重複使用。

欲產生超薄角膜板層植片，請參閱名為《使用常規供體組織以 Moria 體系產生超薄角膜植片》的提示性指導 #65084EN。為了選擇一次性 CB 刀頭的適當組合，請參閱名為《產生超薄角膜板層植片的 CBSU 刀頭選擇》的文檔 #65082。可在 Moria 網站 [www.moria-surgical.com](http://www.moria-surgical.com) (受限區域-«Library» 標題) 獲得兩份文檔的電子版。索取時，還可獲得單獨版本 (封底上指示 Moria 的地址)。



### 目次

- 19182 人工前房基座，有 2 個端口 (一個端口帶單通旋塞閥)、前房蓋和白色螺釘
- 19180 CBSU 導引環和藍色螺釘
- 19181 輸注管路套件，由一根帶滴注室的靜脈輸液管、擴展管路和一根帶單通旋塞閥和注射器的短管組成

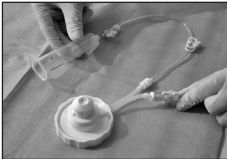
短管




靜脈輸液管

從小包裝取出所有零部件。  
將人工前房的基座置於桌上並且確信它穩定。

準備管路在人工前房中獲得 90 mm Hg 壓力：

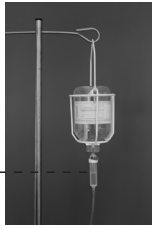



將短管接合至前房 (結合至無旋塞閥的端口)。  
確認 2 個旋塞閥是否開放。



用角膜保存介質或生理溶液 (BSS 或類似溶液) 充填注射器。將注射器接合至短管。將一根手指置於柱塞頂端並其徹底充填管路 (從短管至前房管路末端)。關閉前房旋塞閥。

在滴注室和人工前房頂部  
中的液體之間的高度：約  
1.20 m



將靜脈輸液瓶抬高到滴注室和人工前房頂部（角膜）之間的 1.20 m 高度，以確保獲得 90 mmHg 壓力。

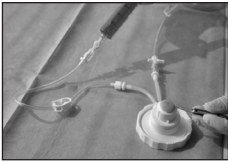
將靜脈輸液瓶接合至靜脈輸液管。打開空氣閥。吹掃管路，並使用滾輪關閉系統。

確認靜脈輸液管直至前房中不存在空氣泡。

將靜脈輸液管接合至前房旋塞閥並放開靜脈輸液管的滾輪，同時保持前房旋塞閥關閉。

在人工前房上定位植片：

如果需要，向內皮施加內聚粘彈劑。



使用注射器向系統輸溫和注用角膜保存介質或 BSS。在柱座的頂部定位捐贈移植片，內皮向下。用鑷子略微提起植片，以除去可能的空氣泡。



使角膜在底座上精確居中並且將蓋小心放置就位（將銷釘插入槽中）。核實植片是否充分居中。通過在蓋上安置白色鎖緊環，密封人工前房。

打開前房旋塞閥至少三秒。隨後，關閉前房旋塞閥以維持 90 mmHg 壓力。核實 2 個旋塞閥是否關閉。

如果需要，用眼壓計檢查壓力。

建議：使用基質環具有 16 mm 最小直徑和角膜充分居中的植片。

供體植片切制：

主要步驟：

- 移除上皮並使角膜表面乾燥
- 測量角膜厚度
- 如果需要，用眼壓計檢查壓力
- CBSU 刀頭的導引環置於蓋上並借助藍色螺釘擰緊它
- 用 CB 渦輪和適當的 CBSU 刀頭進行切制（參見文檔“產生超薄角膜板層植片的 CBSU 刀頭選擇” #65082）

取下植片和處置器械：














一旦切制完成，擰鬆導引環。

為了防止植片可能塌陷，打開前房旋塞閥，擰鬆白色螺釘，並且溫和地提起蓋，以握緊移植片。

植片現準備好置於 Moria 穿孔器上以獲得所需的直徑。

在外科手術結束時，將一次性使用人工前房及其附件、CBSU 刀頭和一次性使用管路棄入適宜的容器以處置（根據生效法規）。

僅美國適用的警示：美國聯邦法律將本器械限於醫師銷售或訂購。

 REF XXXXXX	目錄參考號
	數量
 YYYY/MM/DD	有效期
 LOT XXXXXX	批號
 STERILE EO	使用環氧乙烷滅菌
	切勿重複使用
 XXXXXXX	生產商
 YYYY/MM/DD	生產日期
 XXXXXX	警示：查詢隨附文檔
 XXXXXX	查詢操作說明
	若包裝破損，切勿使用
 15°C - 35°C / 30% - 70%	儲存條件： • 溫度：15° C - 35° C / 59° F - 95° F • 濕度比：30% - 70%
	保持乾燥
	丟棄於獨立的收集箱內：
 R only	僅美國適用的警示：美國聯邦法律將本器械限於醫師銷售或訂購。

## 欲瞭解更多資訊

**MORIA SA**

15, rue Georges Besse  
92160 Antony  
FRANCE  
電話：+33 (0)1 46 74 46 74  
傳真：+33 (0)1 46 74 46 00  
[www.moria-surgical.com](http://www.moria-surgical.com)

**MORIA Inc**

1050 Cross Keys Drive  
Doylestown, PA 18902  
USA  
電話：(800) 441 1314  
傳真：+ 1 (215) 230 7670  
[www.moria-surgical.com](http://www.moria-surgical.com)

**Moria Japan K.K.**

Arcadia Building 6F  
1-12-3 Kanda  
SudachoChiyoda-Ku Tokyo  
101-0041  
JAPAN  
電話：81-3-6260-8309  
傳真：81-3-6260-8310  
[www.moriajapan.com](http://www.moriajapan.com)

**Moria Commercial  
(CHINA) CO., LTD.**

上海目利亚贸易有限公司  
Room H 6F Kaiji Building NO.432  
West Huai Hai Road, Changning  
district, Shanghai, 200052, P.R.C  
中国上海市长宁区淮海西路432号凯  
利大厦6楼08室  
Tel/Fax: +86 021 52586095  
[www.moria-surgical.com](http://www.moria-surgical.com)

