#65012

使用指南 适用于安装使用M2 一次性刀头的使用说明书 #19334/XXX

警示

M2 一次性刀头仅限和原厂公司制造的配件使用于角膜板层刀M2电动马达手柄，使用其他非原装品牌配件会损坏角膜板层刀，并严重伤害患者。使用前请详阅MORIA公司角膜板层刀M2电动马达使用指南说明，该指南可以由moria-surgical.com网站取得。

影响角膜瓣厚度的因素
角膜瓣厚度受到患者的几个因素影响（术前的角膜厚度、角膜曲率高度、眼内压等），也会受到其他一些与手术有关的因素影响（角膜水肿、角模板层刀进刀切割的速度等）：

一般原则
术前角膜厚度的影响：
- 患者本身角膜愈薄，角膜瓣也愈薄。
- 患者本身角膜愈厚，角膜瓣也愈厚。

固定的吸引环情况下，术前角膜曲率的影响：
- 角膜曲率数值愈高，角膜瓣愈薄。
- 角膜曲率数值愈低，角膜瓣愈厚。

角模板层刀前进时通过速度的影响：
- 速度愈快，角膜瓣愈薄。
- 速度愈慢，角膜瓣愈厚。

上述不同因素，可能对角膜瓣厚度产生累计叠加的影响

选择吸引环和速度
公司建议按照最新版的M2 和M2SU参照表选择吸引环的型号和速度。

内容

1. 从外包装取出含有刀头的塑料盒装；



2. 将刀片的一侧朝下放置(2A)移除上半部塑料盖(2B)；


2A

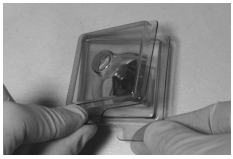
2B

3. 保持刀头在包装内，将电动马达装上刀头，并且顺时针旋转。





4. 组装后，用显微镜仔细检查刀片的刀刃；

5. 启动马达检查刀片安装是否正确和振动，启动脚踏负压然后进刀和退刀，将M2马达轴承回复原位。

6. 进行角膜刀手术前，确认选定的吸引环平顺的滑入刀头，顺时针旋转锁环，将刀头锁上吸引环。

7.切割前，以BSSTM溶液（Alcon®公司注册商标）或其他适当溶液润滑M2 一次性刀头和刀片。

8.手术后，逆时针旋转锁环，将吸引环自M2 一次性刀头移除。



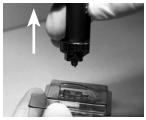

9. 拆卸M2 一次性刀头时，将其装入包装并逆时针旋转马达，再丢弃刀头和包装。

重要

.检查包装是否有被拆封或者损坏，无菌包装为一次性使用。请详阅MORIA公司角膜板层刀M2电动马达使用指南。

注册人/生产企业：MORIA S.A 法国目利亚股份有限公司
住所：15, rue Georges Besse, F92160 Antony, France
生产地址：15, rue Georges Besse, F92160 Antony, France
联系电话： +33 (0)1 46 74 46 74
传真：+33 (0)1 46 74 46 00

代理人/售后服务单位：上海目利亚贸易有限公司
住所：上海市长宁区淮海西路 432号6 楼H室
联系方式：86 021 52586095

医疗器械注册证编号/产品技术要求编号：国械注进20173166477

生产日期：见标签
使用期限：见主机说明书

MORIA #65012ZH-B-08.2023

欲了解更多资讯

MORIA SA
15, rue Georges Besse
92160 Antony
法國
電話: +33 (0)1 46 74 46 74
傳真: +33 (0)1 46 74 46 00
www.moria-surgical.com
CE 0459

MORIA Inc
1050 Cross Keys Drive
Doylestown, PA 18902
USA
電話: (800) 441 1314
傳真: + 1 (215) 230 7670
www.moria-surgical.com

Moria Japan K.K.
Arcadia Building 6F
1-12-3 Kanda
SudachoChiyoda-Ku Tokyo
101-0041
日本
電話: 81-3-6260-8309
傳真: 81-3-6260-8310
www.moriajapan.com

Moria Commercial (CHINA) CO., LTD.
上海目利亚贸易有限公司
Room H 6F Kaili Building NO.432
West Huai Hai Road, Changning
district ,Shanghai,200052 , P.R.C
中国上海市长宁区淮海西路432号凯利大厦6楼H室
Tel/Fax: +86 021 52586095
www.moria-surgical.com

Moria
Ophthalmic Instruments